LA ECONOMÍA ANDALUZA CRECIÓ EN EL TERCER TRIMESTRE (0,8%) MÁS QUE LA DE ESPAÑA Y TAMBIÉN MÁS QUE EN LOS CUATRO ANTERIORES

+ En términos interanuales, el crecimiento fue el mismo que en el segundo periodo del año (2,8%), deteniendo y estabilizando el fuerte retroceso sufrido en él

Territorio	Periodo	PIB (Ind. Vol. Enc.)	Variación Trim. Anter.	Variación Interanual	Media anual en el trim.	Variación Interanual
Andalucía	III Trim. 2016	101,5	0,8	2,8	100,4	3,1
España		102,4	0,7	3,2	101,3	3,4

La base 100 está en la media del año 2010 para ambos territorios. Las variaciones están en porcentajes

15 Diciembre 2016

Después de cuatro trimestres consecutivos en los que la economía andaluza fue reduciendo su crecimiento y éste estuvo por debajo del de España, el tercer periodo de este año ha tenido un comportamiento mejor que los anteriores y que el mismo del conjunto del país, con un aumento intertrimestral del 0,8%, más de dos décimas por encima del que se dio en el segundo trimestre y por encima de los tres anteriores, así como superior también al 0,7% que fue el crecimiento del conjunto de España.

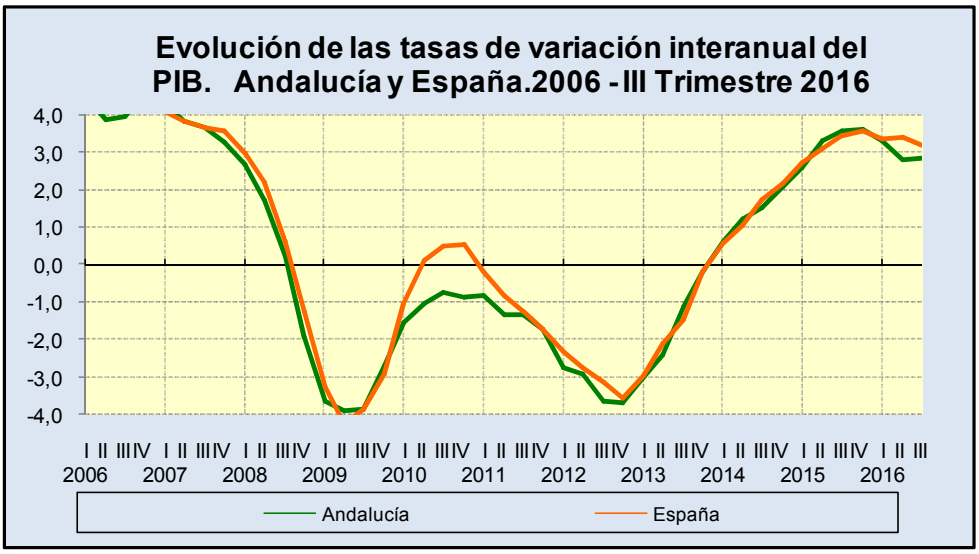

En términos interanuales, el fuerte retroceso que se dio en el segundo trimestre, cuando se pasó del 3,3% al 2,8%, se detiene y se estabiliza en ese último porcentaje, mientras que en el total de España se produce un retroceso de dos décimas, hasta el 3,2%, lo que pone de manifiesto el ya habitual comportamiento menos cíclico de la

economía española que el de la andaluza (véase también el gráfico adjunto anterior), además de que la mejora intertrimestral de ésta aún debe consolidarse. Lo mismo podemos decir si nos fijamos en la más estable variación de los últimos cuatro trimestres en relación con los cuatro anteriores, que reflejan un aumento en Andalucía del 3,1% frente al 3,4% en el total del país.

De todas formas, estas variaciones siguen mostrando una evolución paralela de las dos economías, si bien, si nos fijamos en sus valores constantes tanto en el trimestre como en la media anual en cada momento (como en el gráfico siguiente), se nota la suave divergencia iniciada hace varios trimestres en ambos indicadores.

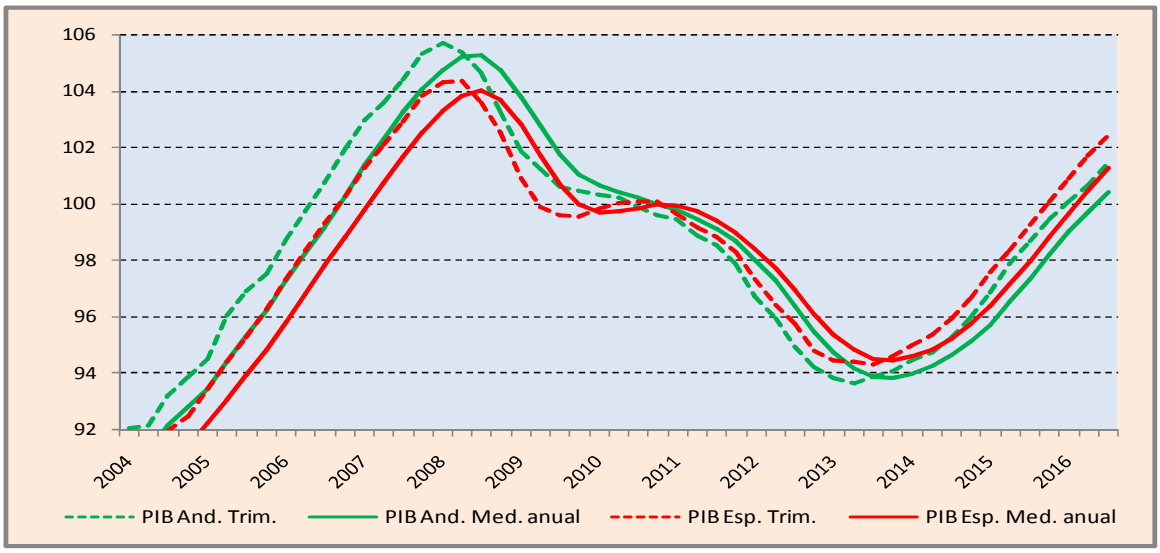

En el crecimiento intertrimestral, la influencia más decisiva corresponde a las actividades primarias, que aumentan el 5%; también los servicios y la industria tienen crecimientos destacados, el 1% el primero y el 0,7% el segundo, pero el nuevo retroceso de la construcción (2,4%) reduce el global al ya mencionado 0,8%. En España, la variación positiva es generalizada, pero de menor intensidad en todas las actividades menos, lógicamente, la construcción.

La misma situación general se produce si atendemos a las variaciones interanuales, puesto que en Andalucía se dan crecimientos relevantes en las actividades primarias, igualmente del 5%, y en los servicios, del 3%, con una menor intensidad en la industria, el 1,6%, y la única reducción en la construcción, que cae de nuevo, esta vez en un 1,4% (véase el gráfico adjunto siguiente). El mayor aumento conjunto de España se sostiene en la construcción, que tiene en este ámbito territorial un crecimiento del 2,7%, los servicios, también con aumento por encima del de Andalucía, de cuatro décimas concretamente, y en la industria, con unas tres décimas más; por el contrario, el aumento del sector primario en el conjunto nacional se queda en la mitad del andaluz. El gráfico revela la destacable aportación del sector primario al crecimiento andaluz, con una sorprendente estabilidad de cinco trimestres consecutivos con aumentos de alrededor

del 5%, la también estabilidad del sector servicios, el menor incremento de la actividad industrial y la nueva caída en situación negativa de la construcción, que se prolonga ya por cuatro trimestres.

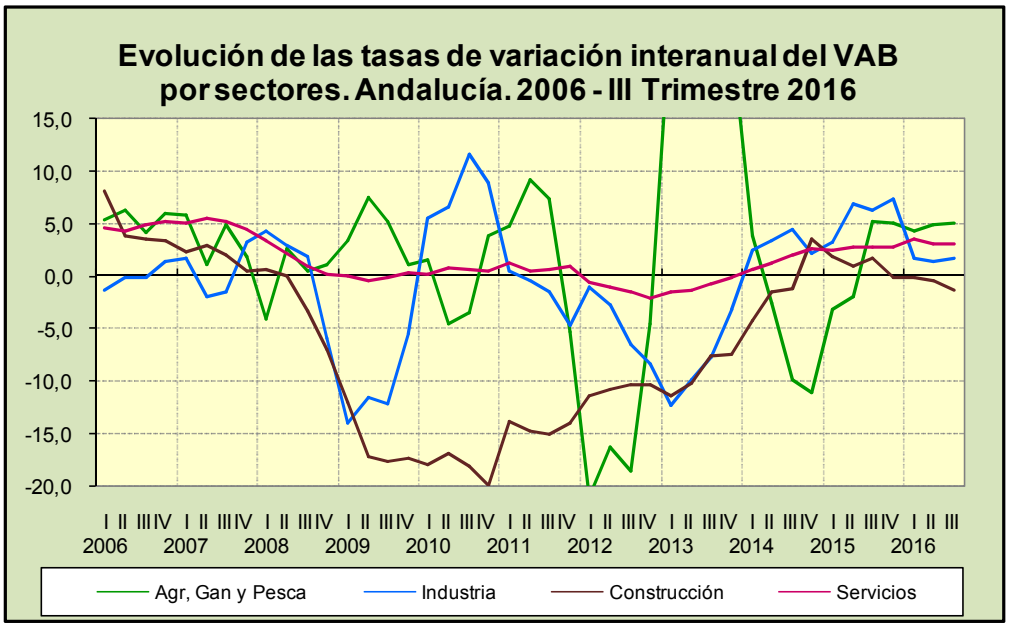

Un mayor desglose de estos sectores en Andalucía revela que el aumento de la industria manufacturera (2,4%) está por encima de la media de su sector, y que en los servicios son el comercio, transporte y hostelería (grupo del que las actividades turísticas son un componente destacado), con un 4,3% de crecimiento, y la información y comunicaciones y las actividades profesionales (3,2% en ambos) los subsectores que soportan el aumento, mientras que las actividades financieras y de seguros (con una caída del 0,1%) y las artísticas, recreativas y servicios similares (con un aumento del 1%) los que tienen una función contraria.

Por lo que corresponde a los componentes de la demanda, es el sector exterior el responsable de la subida, ya que las exportaciones crecen en el trimestre (en términos interanuales) el 6,2% y las importaciones el 3,4%, mientras que la demanda regional solo lo hace el 1,8%, con el consumo aportando el 2,1% (más el de los hogares, 2,1%, que el de las administraciones públicas e instituciones privadas sin fin de lucro, 1,9%) y la formación bruta de capital decayendo el 0,2%. Es este uno de los aspectos menos positivos de la evolución del PIB en este trimestre y en los dos anteriores, desde que se iniciara el actual periodo de incertidumbre, ya que en los últimos trimestres aumentó bastante menos que el PIB después de haber actuado como locomotora del crecimiento en buena parte del periodo de recuperación, es decir, desde el inicio del año 2014.